




MUNICIPIO DE CALDAS
ESTADO DE SITUACION FINANCIERA
Al 31 de Julio de 2022
(Expresado en Pesos Colombianos)

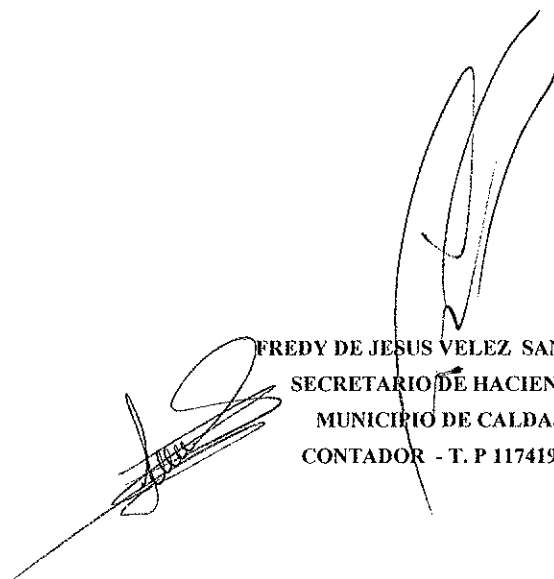
Codigo		saldo actual 31/07/2022	Codigo		saldo actual 31/07/2022
	ACTIVOS			PASIVOS	
	ACTIVO CORRIENTE	\$ 36,056,233,673.80		PASIVO CORRIENTE	2,702,276,914.13
11	EFFECTIVO Y EQUIVALENTES AL EFFECTIVO	\$ 24,891,993,117.41	24	CUENTAS POR PAGAR	1,562,881,803.24
1105	CAJA	\$ 2,500,000.00	2401	ADQUISICIÓN DE BIENES Y SERVICIOS NACIONALES	555,322,950.88
1110	DEPÓSITOS EN INSTITUCIONES FINANCIERAS	\$ 24,889,493,117.41	2403	TRANSFERENCIAS POR PAGAR	34,580,031.00
			2407	RECURSOS A FAVOR DE TERCEROS	109,332,141.93
12	INVERSIONES E INSTRUMENTOS DERIVADOS	\$ -	2424	DESCUENTOS DE NÓMINA	199,998,187.83
1221	INVERSIONES DE ADMINISTRACIÓN DE LIQUIDEZ A VALOR DE MERCADO (VALOR RAZONABLE) CON CAMBIOS EN EL RESULTADO	\$ -	2430	SUBSIDIOS ASIGNADOS	-
13	CUENTAS POR COBRAR	\$ 8,810,647,421.33	2436	RETENCIÓN EN LA FUENTE E IMPUESTO DE TIMBRE	46,650,297.00
1305	IMPUESTOS POR COBRAR VIGENCIA ACTUAL	\$ 4,818,614,816.26	2440	IMPUESTOS, CONTRIBUCIONES Y TASAS POR PAGAR	2,132,773.00
1311	INGRESOS NO TRIBUTARIOS	\$ 1,792,229,953.17	2445	IMPUESTO AL VALOR AGREGADO - IVA	2,421,096.00
1337	TRANSFERENCIAS POR COBRAR	\$ 2,151,861,069.19	2480	ADMINISTRACIÓN Y PRESTACIÓN DE SERVICIOS DE SALUD	322,253,911.35
1384	OTRAS CUENTAS POR COBRAR	\$ 47,941,582.71	2490	OTRAS CUENTAS POR PAGAR	290,190,414.25
19	OTROS ACTIVOS	\$ 2,353,593,135.06	25	BENEFICIOS A LOS EMPLEADOS	1,139,394,110.89
1905	BIENES Y SERVICIOS PAGADOS POR ANTICIPADO	\$ 162,706,652.06	2505	CESANTIAS	
1906	AVANCES Y ANTICIPOS ENTREGADOS	\$ 597,555,559.00	2511	BENEFICIOS A LOS EMPLEADOS A CORTO PLAZO	1,139,394,110.89
1908	RECURSOS ENTREGADOS EN ADMINISTRACIÓN	\$ 1,593,330,924.00			
	ACTIVO NO CORRIENTE	\$ 187,793,114,515.82		PASIVO NO CORRIENTE	51,725,961,309.81
12	INVERSIONES E INSTRUMENTOS DERIVADOS	\$ 592,176,800.00	23	PRÉSTAMOS POR PAGAR	8,399,677,311.00
1230	INVERSIONES EN ASOCIADAS CONTABILIZADAS POR EL MÉTODO DE PARTICIPACIÓN PATRIMONIAL	\$ 592,176,800.00	2314	FINANCIAMIENTO INTERNO DE LARGO PLAZO	8,399,677,311.00

13	CUENTAS POR COBRAR	\$ 16,310,949,644.29	25	BENEFICIOS A LOS EMPLEADOS	37,701,975,170.75
1305	IMPUESTOS POR COBRAR VIGENCIAS ANTERIORES	6,306,905,433.85	2512	BENEFICIOS A LOS EMPLEADOS A LARGO PLAZO	1158803884.64
1311	INGRESOS NO TRIBUTARIOS	\$ 13,878,602,825.44	2514	BENEFICIOS POSEMPLEO - PENSIONES	36543171286.11
1385	CUENTAS POR COBRAR DE DIFÍCIL RECAUDO	\$ 713,188,727.00	27	PROVISIONES	146,735,000.00
1386	DETERIORO ACUMULADO DE CUENTAS POR COBRAR (CR)	4,587,747,342.00	2701	LITIGIOS Y DEMANDAS	146,735,000.00
16	PROPIEDADES, PLANTA Y EQUIPO	\$ 115,691,513,883.89	29	OTROS PASIVOS	5,477,573,828.06
1605	TERRENOS	\$ 54,036,220,509.00	2902	RECURSOS RECIBIDOS EN ADMINISTRACIÓN	4,700,964,227.06
1615	CONSTRUCCIONES EN CURSO	\$ 7,434,940,432.26	2990	OTROS PASIVOS DIFERIDOS	776,609,601.00
1635	BIENES MUEBLES EN BODEGA	\$ 385,233,658.00	TOTAL PASIVO	54,428,237,223.94	
1636	PROPIEDADES, PLANTA Y EQUIPO EN MANTENIMIENTO	\$ 1,262,116,815.00	PATRIMONIO		
1640	EDIFICACIONES	\$ 32,289,237,006.00	31	PATRIMONIO DE LAS ENTIDADES DE GOBIERNO	169,421,110,965.68
1645	PLANTAS, DUCTOS Y TÚNELES	\$ 20,206,806,481.21	3105	CAPITAL FISCAL	136,085,223,024.89
1650	REDES, LÍNEAS Y CABLES	\$ 2,596,574,594.00	3109	RESULTADOS DE EJERCICIOS ANTERIORES	31,056,131,210.54
1655	MAQUINARIA Y EQUIPO	\$ 858,196,917.00	3110	RESULTADO DEL EJERCICIO	8,383,283,630.59
1660	EQUIPO MÉDICO Y CIENTÍFICO	\$ 422,345,900.00	3148	GANANCIAS O PÉRDIDAS POR LA APLICACIÓN DEL MÉTODO DE PARTICIPACIÓN PATRIMONIAL DE INVERSIONES EN CONTROLADAS	132,032,600.00
1665	MUEBLES, ENSERES Y EQUIPO DE OFICINA	\$ 3,130,669,621.00	3151	GANANCIAS O PÉRDIDAS POR PLANES DE BENEFICIOS A LOS EMPLEADOS	6,235,559,500.34
1670	EQUIPOS DE COMUNICACIÓN Y COMPUTACIÓN	\$ 7,662,605,610.00	TOTAL PATRIMONIO	169,421,110,965.68	
1675	EQUIPOS DE TRANSPORTE, TRACCIÓN Y ELEVACIÓN	\$ 959,000,000.00	TOTAL PASIVO Y PATRIMONIO	223,849,348,189.62	
1680	EQUIPOS DE COMEDOR, COCINA, DESPENSA Y HOTELERÍA	\$ 57,089,060.00			
1685	DEPRECIACIÓN ACUMULADA DE PROPIEDADES, PLANTA Y EQUIPO (CR)	15,609,522,719.58			
17	BIENES DE USO PÚBLICO E HISTÓRICOS Y CULTURALES	\$ 27,808,287,638.95			
1705	BIENES DE USO PÚBLICO E HISTÓRICOS Y CULTURALES EN CONSTRUCCIÓN	\$ 1,080,638,086.00			
1710	BIENES DE USO PÚBLICO EN SERVICIO	\$ 31,668,604,071.00			
1715	BIENES HISTÓRICOS Y CULTURALES	\$ 206,738,030.00			
1785	DEPRECIACIÓN ACUMULADA DE BIENES DE USO PÚBLICO (CR)	5,147,692,548.05			

19	OTROS ACTIVOS	\$	27,390,186,548.69
1902	PLAN DE ACTIVOS PARA BENEFICIOS A LOS EMPLEADOS A LARGO PLAZO	\$	90,934,444.00
1904	PLAN DE ACTIVOS PARA BENEFICIOS POSEMPLEO	\$	26,995,306,098.41
1909	DEPÓSITOS ENTREGADOS EN GARANTÍA	\$	203,790,647.22
1970	ACTIVOS INTANGIBLES	\$	525,033,313.52
1975	AMORTIZACIÓN ACUMULADA DE ACTIVOS INTANGIBLES (CR)		424,877,954.46
TOTAL ACTIVO		\$	223,849,348,189.62

CUENTAS DE ORDEN ACREEDORAS		-36,929,090,752.00
PASIVOS CONTINGENTES		0.00
LITIGIOS Y MECANISMOS ALTERNATIVOS DE SOLUCIÓN DE CONFLICTOS		
ACREEDORAS DE CONTROL		18,464,545,376.00
91	OTRAS CUENTAS ACREEDORAS DE CONTROL	18464545376.00
9120	ACREEDORAS POR CONTRA (DB)	18464545376.00
93	PASIVOS CONTINGENTES POR CONTRA (DB)	3,691,383,145.28
9390	ACREEDORAS DE CONTROL POR CONTRA (DB)	3,691,383,145.28
99		22,155,928,521.28
9905	PASIVOS CONTINGENTES POR CONTRA (DB)	18,464,545,376.00
9915	ACREEDORAS DE CONTROL POR CONTRA (DB)	3,691,383,145.28


MAURICIO CANO CARMONA
ALCALDE


FREDY DE JESUS VELEZ SANCHEZ
SECRETARIO DE HACIENDA
MUNICIPIO DE CALDAS
CONTADOR - T. P 117419-T




Alcaldía de
Caldas
Antioquia

MUNICIPIO DE CALDAS
ESTADO DE RESULTADOS
Del 1 al 31 de julio de 2022
(Expresado en Pesos Colombianos)

Código		saldo actual 31/07/2022
4	INGRESOS	- \$ 47,242,508,629.56
41	INGRESOS FISCALES	- \$ 26,394,460,293.24
4105	TRIBUTARIOS	22,630,980,007.64
4110	NO TRIBUTARIOS	3,761,526,139.60
4195	DEVOLUCIONES Y DESCUENTOS (DB)	1,954,146.00
43	VENTA DE SERVICIOS	- \$ 77,847,914.00
4390	OTROS SERVICIOS	- 77,847,914.00
44	TRANSFERENCIAS Y SUBVENCIONES	- \$ 19,074,355,580.21
4408	SISTEMA GENERAL DE PARTICIPACIONES	- 9,811,936,292.64
4413	SISTEMA GENERAL DE REGALIAS	- 76,822,362.12
4421	SISTEMA GENERAL DE SEGURIDAD SOCIAL	- 7,623,778,716.61
4428	OTRAS TRANSFERENCIAS	- 1,562,018,208.84
48	OTROS INGRESOS	- \$ 1,695,844,842.11
4802	FINANCIEROS	- 242,186,200.81
4808	INGRESOS DIVERSOS	- 1,377,881,451.23
	GANANCIAS POR LA APLICACION DEL MÉTODO DE PARTICIPACIÓN PATRIMONIAL DE	
4811	INVERSIONES EN CONTROLADAS	- 75,777,190.07
4830	REVERSIÓN DE LAS PÉRDIDAS POR DETEF	-
5	GASTOS	\$ 38,859,224,998.97
51	DE ADMINISTRACIÓN Y OPERACIÓN	\$ 21,551,957,459.18
5101	SUELDOS Y SALARIOS	2,976,443,417.25
5103	CONTRIBUCIONES EFECTIVAS	909,002,654.00
5104	APORTES SOBRE LA NÓMINA	167,667,900.00
5107	PRESTACIONES SOCIALES	1,108,899,213.06
5108	GASTOS DE PERSONAL DIVERSOS	36,836,102.00
5111	GENERALES	16,244,129,174.87
5120	IMPUESTOS, CONTRIBUCIONES Y TASAS	108,978,998.00
52	IMPUESTOS, CONTRIBUCIONES Y TASAS	\$ -
5220	IMPUESTOS, CONTRIBUCIONES Y TASAS	\$ -
53	DETERIORO, DEPRECIACIONES, AMORTIZACIONES	\$ 455,918,855.00
5360	DEPRECIACION DE PROPIEDADES, PLANTAS Y EQUIPOS	455,918,855.00
54	TRANSFERENCIAS Y SUBVENCIONES	\$ 1,545,275,975.00
5423	OTRAS TRANSFERENCIAS	1,545,275,975.00
55	GASTO PÚBLICO SOCIAL	\$ 14,437,843,742.58
5501	EDUCACIÓN	30,515,491.00
5502	SALUD	13,509,125,509.58
5507	DESARROLLO COMUNITARIO Y BIENESTAR	456,268,911.00
5550	SUBSIDIOS ASIGNADOS	441,953,831.00
58	OTROS GASTOS	\$ 865,228,967.21
5802	COMISIONES	28,163,942.94
5804	FINANCIEROS	260,866,240.85
5890	GASTOS DIVERSOS	579,198,783.42
	EXCEDENTE DEL EJERCICIO	\$ 8,383,283,630.59


MAURICIO CANO CARMONA
ALCALDE


FREDY DE JESUS VELEZ SANCHEZ
SECRETARIO DE HACIENDA
MUNICIPIO DE CALDAS
CONTADOR - T. P 117419-T