




MUNICIPIO DE CALDAS
NIT: 890,980,447-1
BALANCE GENERAL COMPARATIVO
Enero 1 a diciembre 31 de 2017



ACTIVO	NOTAS	2016	2017	VARIACION	VAR. %
ACTIVO CORRIENTE					
DEPÓSITOS EN INSTITUCIONES FINANCIERAS		11,268,393,380	15,288,334,795	4,019,941,415	26.3%
INVERSIONES ADMINISTRACIÓN DE LIQUIDEZ EN TÍTULOS		100,000	100,000	0	0.0%
INVERSIONES PATRIMONIALES EN ENTIDADES NO CONTR		100,000,000	100,000,000	0	0.0%
PROVISIÓN PARA PROTECCIÓN DE INVERSIONES (CR)		-34,897,091	-34,897,091	0	0.0%
VIGENCIA ACTUAL		2,328,522,115	2,423,549,676	95,027,561	3.9%
VIGENCIAS ANTERIORES		2,940,745,275	3,409,134,434	468,389,159	13.7%
INGRESOS NO TRIBUTARIOS		10,921,317,314	11,668,649,889	747,332,575	6.4%
TRANSFERENCIAS POR COBRAR		1,298,613,803	972,464,444	-326,149,359	-33.5%
AVANCES Y ANTICIPOS ENTREGADOS		2,004,935,059	1,435,909,563	-569,025,496	-39.6%
RECURSOS ENTREGADOS EN ADMINISTRACIÓN		3,592,412,725	3,964,018,890	371,606,165	9.4%
DEPOSITOS ENTREGADOS EN GARANTIA		0	119,132,217	119,132,217	100.0%
OTROS DEUDORES		122,543,485	109,653,284	-12,890,201	-11.8%
PROVISIÓN PARA DEUDORES (CR)		-14,199,275	-14,199,275	0	0.0%
TOTAL ACTIVO CORRIENTE		34,528,486,790	39,441,850,826	4,913,364,037	12.5%
PROPIEDADES, PLANTA Y EQUIPO					
TERRENOS		53,682,529,435	53,682,529,435	0	0.0%
CONSTRUCCIONES EN CURSO		954,313,160	991,282,144	36,968,984	3.7%
BIENES MUEBLES EN BODEGA		882,188,210	882,188,210	0	0.0%
PROPIEDADES, PLANTA Y EQUIPO EN MANTENIM		0	826,523,075	826,523,075	100.0%
EDIFICACIONES		29,712,935,985	31,356,470,522	1,643,534,537	5.2%
PLANTAS, DUCTOS Y TÚNELES		20,206,806,481	20,206,806,481	0	0.0%
REDES, LÍNEAS Y CABLES		0	2,592,880,430	2,592,880,430	100.0%
MAQUINARIA Y EQUIPO		235,877,896	235,877,896	0	0.0%
EQUIPO MÉDICO Y CIENTÍFICO		1,271,367,342	29,313,696	-1,242,053,646	-4237.1%
MUEBLES, ENSERES Y EQUIPO DE OFICINA		263,832,114	263,832,114	0	0.0%
EQUIPOS DE COMUNICACIÓN Y COMPUTACIÓN		812,217,418	968,696,258	156,478,840	16.2%
EQUIPOS DE TRANSPORTE, TRACCIÓN Y ELEVACIÓN		828,156,721	1,018,635,589	190,478,868	18.7%
EQUIPOS DE COMEDOR, COCINA, DESPENSA Y HOTELERÍA		4,130,000	4,130,000	0	0.0%
DEPRECIACIÓN ACUMULADA (CR)		-5,491,280,010	-6,476,720,758	-985,440,748	15.2%
BIENES DE USO PÚBLICO EN SERVICIO		22,033,606,494	25,186,082,047	3,152,475,553	12.5%
BIENES HISTÓRICOS Y CULTURALES		2,153,609,068	2,153,609,068	0	0.0%
AMORTIZACIÓN ACUMULADA DE BIENES DE USO PÚBLICO		-3,663,633,515	-4,405,629,753	-741,996,238	16.8%
OTROS ACTIVOS		23,764,165,270	24,949,504,556	1,185,339,286	4.8%
RESERVA FINANCIERA ACTUARIAL		22,596,932,678	23,761,805,214	1,164,872,536	4.9%
BIENES Y SERVICIOS PAGADOS POR ANTICIPADO		175,166,276	179,713,446	4,547,170	2.5%
BIENES ENTREGADOS A TERCEROS		135,700,000	135,700,000	0	0.0%
BIENES DE ARTE Y CULTURA		22,628,762	22,628,762	0	0.0%
INTANGIBLES		610,319,318	679,192,241	68,872,923	10.1%
AMORTIZACIÓN ACUMULADA DE INTANGIBLES (CR)		-59,404,234	-142,302,577	-82,898,343	58.3%
VALORIZACIONES		282,822,471	312,767,471	29,945,000	9.6%
TOTAL ACTIVO NO CORRIENTE		147,650,822,069	154,466,011,010	6,815,188,942	4.4%
TOTAL ACTIVOS		182,179,308,858	193,907,861,837	11,728,552,978	6.0%



MUNICIPIO DE CALDAS
NIT: 890,980,447-1
BALANCE GENERAL COMPARATIVO
Enero 1 a diciembre 31 de 2017



PASIVOS

PASIVO CORRIENTE

ADQUISICIÓN DE BIENES Y SERVICIOS NACIONALES	277,128,519	573,342,669	296,214,150	51.7%
TRANSFERENCIAS POR PAGAR	215,902,970	315,319,075	99,416,105	31.5%
INTERESES POR PAGAR	0	31,568,181	31,568,181	100.0%
ACREEDORES	207,413,793	1,424,476,110	1,217,062,317	85.4%
RETENCIÓN EN LA FUENTE E IMPUESTO DE TIMBRE	75,908,338	200,514,112	124,605,774	62.1%
IMPUESTO AL VALOR AGREGADO - IVA	11,985,415	4,956,322	-7,029,093	-141.8%
RECURSOS RECIBIDOS EN ADMINISTRACIÓN	359,876,361	2,448,389,246	2,088,512,885	85.3%
SALARIOS Y PRESTACIONES SOCIALES	1,277,045,892	1,735,373,468	458,327,577	26.4%
PROVISIÓN PARA CONTINGENCIAS	103,285,300	103,285,300	0	0.0%
PROVISIÓN PARA PRESTACIONES SOCIALES	0	0	0	0.0%
RECAUDOS A FAVOR DE TERCEROS	372,480,541	526,554,266	154,073,725	29.3%
CREDITOS DIFERIDOS	0	85,919,792	85,919,792	100.0%

TOTAL PASIVO CORRIENTE 2,901,027,128 7,449,698,541 4,548,671,413 61.1%

PASIVO NO CORRIENTE

OPERACIONES DE CRÉDITO PÚBLICO INTERNAS DE LARGO PLAZO	17,416,734,224	15,301,480,629	-2,115,253,595	-13.8%
PROVISIÓN PARA PENSIONES	18,086,705,357	18,032,139,678	-54,565,680	-0.3%

TOTAL PASIVO NO CORRIENTE 35,503,439,581 33,333,620,306 -2,169,819,275 -6.5%

TOTAL PASIVO 38,404,466,709 40,783,318,848 2,378,852,138 5.8%

PATRIMONIO

CAPITAL FISCAL	128,727,546,501	136,184,321,024	7,456,774,523	5.5%
RESULTADO DEL EJERCICIO	11,043,873,524	5,839,450,823	-5,204,422,701	-89.1%
SUPERÁVIT POR VALORIZACIÓN	282,822,471	312,767,471	29,945,000	9.6%
SUPERÁVIT POR DONACIÓN	1,927,012,424	1,927,012,424	0	0.0%
PATRIMONIO PÚBLICO INCORPORADO	3,630,121,651	10,588,428,233	6,958,306,582	65.7%
PROVISIONES, AGOTAMIENTO, DEPRECIACIONES Y AMORTIZACIÓN	-1,836,534,422	-1,727,436,986	109,097,436	-6.3%

TOTAL PATRIMONIO 143,774,842,149 153,124,542,989 9,349,700,841 6.1%

TOTAL PASIVO Y PATRIMONIO 182,179,308,858 193,907,861,837 11,728,552,979 6.0%

0 0 0

CUENTAS DE ORDEN ACREEDORAS

RESPONSABILIDADES CONTINGENTES	-3,533,473,300	-3,533,473,300	0	0.00%
ACREEDORAS DE CONTROL	-3,023,429,103	-3,636,709,420	-613,280,317	16.86%
ACREEDORAS POR CONTRA (DB)	6,556,902,403	7,170,182,720	613,280,317	8.55%

TOTAL CUENTAS DE ORDEN ACREEDORAS 0 0 0

CARLOS EDUARDO DURÁN FRANCO
ALCALDE

DIANA CATERLYNE VALDERRAMA JIMENEZ
SECRETARIA DE HACIENDA


DIANA CATERLYNE VALDERRAMA JIMENEZ
SECRETARIA DE HACIENDA




MUNICIPIO DE CALDAS
NIT: 890.980.447-1
ESTADO DE ACTIVIDAD FINANCIERA, ECONOMICA, SOCIAL Y AMBIENTAL
Enero 1 a diciembre 31 de 2017



INGRESOS OPERACIONALES	NOTAS	2016	2017	VARIACION	VAR. %
INGRESOS FISCALES		24,519,584,742	24,777,908,085	258,323,343	1.04%
VENTAS DE SERVICIOS		0	33,378,895	33,378,895	100.00%
TRANSFERENCIAS		21,323,971,967	22,473,150,285	1,149,178,317	5.11%
TOTAL INGRESOS		45,843,556,709	47,284,437,264	1,440,880,555	
GASTOS OPERACIONALES					
ADMINISTRACION					
DE ADMINISTRACIÓN		8,738,620,835	10,762,140,436	2,023,519,601	18.80%
DE OPERACIÓN		8,554,069,430	12,260,383,326	3,706,313,897	30.23%
TRANSFERENCIAS		1,864,338,990	2,233,843,328	369,504,338	16.54%
GASTO PÚBLICO SOCIAL		16,399,129,313	17,944,682,615	1,545,553,301	8.61%
TOTAL GASTOS OPERACIONALES		35,556,158,567	43,201,049,705	7,644,891,137	18%
TOTAL EXCEDENTE OPERACIONAL		10,287,398,142	4,083,387,559	-6,204,010,583	-152%
OTROS INGRESOS					
OTROS INGRESOS		3,391,423,132	5,282,895,493	1,891,472,361	35.80%
OTROS GASTOS					
OTROS GASTOS		2,634,947,749	3,526,832,229	891,884,480	25.29%
EXCEDENTE NETO DEL EJERCICIO		11,043,873,524	5,839,450,823	-5,204,422,701	-89%


CARLOS EDUARDO DURAN FRANCO
ALCALDE


DIANA CATERLYNE VALDERRAMA JIMENEZ
SECRETARIA DE HACIENDA


JULIETH RIOS ZAPATA
TP-185600



MUNICIPIO DE CALDAS
NIT: 890.980.447-1
ESTADO DE CAMBIO EN EL PATRIMONIO
Enero 1 a diciembre 31 de 2017



SALDO DEL PATRIMONIO A 31 DE DICIEMBRE 2016	143,774,842,149
VARIACIONES PATRIMONIALES DURANTE 2017	9,349,700,841
SALDO DEL PATRIMONIO A 31 DE DICIEMBRE 2017	153,124,542,989
DETALLE DE VARIACIONES PATRIMONIALES	2017
INCREMENTOS	7,486,719,523
Capital Fiscal	7,456,774,523
Resultado del Ejercicio	0
Superavit por Valorizacion	29,945,000
Superavit por donacion	0
Patrimonio publico incorporado	0
Provision, Agotamientos, y Depreciaciones	0
DISMINUCIONES	1,862,981,317
Capital Fiscal	0
Resultado del Ejercicio	-5,204,422,701
Superavit por Valorizacion	0
Superavit por donacion	0
Patrimonio publico incorporado	6,958,306,582
Provision, Agotamientos, y Depreciaciones	109,097,436
PARTIDAS SIN VARIACION	0
Superavit por donacion	0

CARLOS EDUARDO DURAN FRANCO
ALCALDE

DIANA CATERYNE VALDERRAMA JIMENEZ
SECRETARIA DE HACIENDA

JULIETH RIOS ZAPATA
TP-185600



**MUNICIPIO DE CALDAS
NIT 890.980.447-1**

**NOTAS EXPLICATIVAS A LA INFORMACIÓN FINANCIERA
A DICIEMBRE 31 DE 2017**

I. NOTAS DE CARÁCTER GENERAL

NOTA 1. NATURALEZA

De conformidad con la Constitución Política, especialmente con lo establecido en los Artículos 286, 287 y 311, el Municipio es la entidad fundamental de la división político-administrativa del Estado, que tendrá a su cargo las funciones que le **señala el artículo 6° de la Ley 1551 de 2012** y las demás normas que la reglamenten, modifiquen o sustituyan; con autonomía política, fiscal y administrativa, dentro de los límites que le señale la Constitución y la Ley.

Función social o cometido estatal

La Constitución Política de Colombia de 1991 en su Artículo 311, ordena que al Municipio como entidad fundamental de la división político-administrativa del estado, le corresponde prestar los servicios públicos que determine la Ley, construir las obras que demande el progreso local, ordenar el desarrollo de su territorio, promover la participación comunitaria, el mejoramiento social y cultural de sus habitantes y cumplir con las demás funciones que le asignen la Constitución y las leyes; asegurando la convivencia pacífica y la vigencia de un orden justo. Así como servir a la comunidad, promover la prosperidad general, garantizar la efectividad de los principios, deberes y derechos consagrados en la Constitución, facilitar la participación de todos en las decisiones que los afectan y en la vida económica, política, administrativa y cultural del Municipio.

El municipio de Caldas Antioquia, es una entidad pública, creada mediante ordenanza 001 del 20 de septiembre de 1848. Conformada por la Alcaldía Municipal, dos entes descentralizados (Casa Municipal de la Cultura e instituto de deportes, los organismos de control (Personería Municipal, Oficina coordinadora de control interno), y la Contraloría General de Antioquia, nos ejerce el control máximo.

La Administración Municipal, es una entidad comprometida con la satisfacción de las necesidades de su población, mediante el aprovechamiento de su ubicación geográfica, el uso adecuado de sus recursos, el desarrollo integral de su talento humano, la modernización administrativa y la participación de la ciudadanía



NOTA 2. POLÍTICAS Y PRÁCTICAS CONTABLES

2.1. Clasificación

Para el proceso de identificación, clasificación, registro, reconocimiento y revelación de los estados contables, el fondo aplica el marco conceptual de la contabilidad pública y el Catálogo General de Cuentas del Plan general de Contabilidad Pública (Resoluciones 555 de 2006 y 356 de 2007 de la Contaduría General de la Nación) Así mismo las normas y procedimientos establecidos por la Contaduría General de la Nación en materia de registro oficial de los libros, preparación de los documentos soporte y otras normas complementarias, algunas de las cuales se resumen a continuación.

Para el registro de los hechos financieros, económicos, sociales y ambientales se aplica el RC-ámbito municipal a nivel documento fuente, se cuenta con procedimientos debidamente estructurados para este fin. Para el reconocimiento de la ejecución presupuestal se aplica el principio de caja para los ingresos y causación para los gastos.

En materia de libros de contabilidad y preparación de los documentos soporte, se aplican las normas y procedimientos establecidos por la CGN que garantizan la custodia, veracidad y documentación de las cifras registradas en los libros.

Las Propiedades, Planta y Equipo se registran por el costo de adquisición.

La vida útil adoptada para cada uno de los bienes según su naturaleza es la establecida en el Régimen de Contabilidad Pública Capítulo III numeral 10 así:

Edificios 50 años
Redes Líneas y Cables 25 años
Plantas Ductos y túneles 15 años
Maquinaria y Equipo 15 años
Muebles, enseres equipo Of. 15 años
Equipo Médico y Científico 15 años
Equipo de Transporte 10 años
Equipo de Comedor Cocina 10 años
Equipo de Comunicación 10 años
Equipo de Computación 5 años

La depreciación y amortización se realiza de forma automática e individual por cada activo, en el aplicativo SAIMYR y su alícuota mensual es determinada de acuerdo a la vida útil de cada bien, según lo establece el Régimen de Contabilidad Pública en el capítulo III numeral 10 la técnica utilizada para la depreciación de los activos del Municipio es la de línea recta, el cual es un método de reconocido valor técnico, según lo contempla el capítulo III numeral 6, del referido Régimen.

Los activos con valor inferior a (50 uvt) equivalente a \$1.592.950 se registraron como gasto.



II. NOTAS DE CARÁCTER ESPECIFICO

NOTA 1. EFECTIVO

Representa los dineros disponibles en efectivo a diciembre 31, para atender las operaciones más inmediatas.

La caja (cuenta 1105): Corresponde a la caja menor que fue aprobada por un monto de 5 SMLMV, según resolución 0418 del 08 de julio de 2013, modificada con la resolución 0060 del 20 de enero de 2016, el saldo a 2017 quedo en \$ 0. El valor del fondo de caja menor se reactivará en el 2018.


Bancos y Corporaciones (Cuenta 1110): En este grupo se incluyen las cuentas representativas de los recursos de liquidez inmediata en caja, cuentas corrientes, de ahorro y en fondos, disponibles para el desarrollo de las funciones de cometido estatal de las entidades consolidables.

El grupo de Efectivo a 31 de diciembre de 2017 alcanzó la suma de \$15.288.334.795 que corresponde al 7.88% del activo total, siendo la cuenta Depósitos en Instituciones Financieras el único rubro que conforma este grupo de cuentas.

A continuación, se detallan comparativamente los saldos:

CUENTAS DE AHORRO	2016	2017
BANCO AGRARIO	395,519,777	556,045,661
BANCO DE BOGOTA	577,954,443	1,334,728,811
BANCOLOMBIA	3,110,504,486	3,298,518,829
COOPERATIVA BELEN	537,577	537,577
DAVIVIENDA	42,324,284	34,693,200
INST. EDUCATIVAS	235,768,338	235,768,338
TOTAL	4,362,608,906	5,460,292,416

CUENTAS CORRIENTES	2016	2017
BANCO AGRARIO	10,117,917	30,758,647
BANCO DE BOGOTA	892,245,093	3,851,338,076
BANCO POPULAR	864,630,367	479,746,828
BANCOLOMBIA	832,975,995	608,720,885
BBVA	46,149,623	66,873,956
CONFIAR	552,364,384	1,034,155,592
COOP. JOHN FK	194,732,117	196,484,929
COOPERATIVA BELEN	654,394,284	548,021,367
COOTRAFA	619,170,421	612,366,363
DAVIVIENDA	1,451,931,059	1,216,686,284



IDEA	247,657,302	643,473,540
INSTITUCIONES EDUCATIVAS	539,415,912	539,415,912
TOTAL	6,905,784,474	9,828,042,380

TOTALES **11,268,393,380** **15,288,334,795**

se crearon nuevas cuentas bancaria para los convenios con el Área Metropolitana, Corantioquia, Instituto de Cultura e Indeportes, para nuevos proyectos en el municipio:

- Convenio 905-2017 diseños E.S.E hospital san Vicente
- Convenio 390-2017 Indeportes adecuación gimnasio
- Convenio 1711-2017 Corantioquia
- Convenio 230-2017 Instituto de Cultura.

además en el año se cancelaron las cuentas del banco de Bogotá 497037234 ah convenio 671 área metropol educación ambiental, banco de Bogotá 497040345 ah convenio 1409 corantioquia quebrada la corralita, banco de Bogotá 497037549 ah convenio dps pavimentac via la salud, banco de Bogotá 497047837 ah convenio 318 coldeportes nacional, banco de Bogotá 497050484 ah convenio macro 775 area metropolitana, banco popular 2202770095-36 ah banco popular recursos fondos y fortalecimiento sgr, idea 10009125 ah convenio 677 de 2014 área metropolitana, constr. redes, idea 10009124 ah convenio 699-2014 área metropolitana mitigación del riesgo, idea 10009563 ah convenio 5411 alimentación escolar dpto, idea 10284 ah idea aportes departamento, idea 10008652 ah idea conv. actualiz catastral área m, davivienda 29599003-0 co davivienda recaudos.

NOTA 2. INVERSIONES E INSTRUMENTOS

Las inversiones representan los recursos aplicados en la creación y fortalecimiento de empresas públicas y entidades de naturaleza privada, y en la adquisición de valores como títulos e instrumentos derivados, en cumplimiento de políticas financieras.

Las Inversiones patrimoniales en entidades no controladas por valor de \$100.000.000, conformadas principalmente por las inversiones en Sociedades de economía mixta, cuyos saldos corresponden a 31 de diciembre de 2017.

Contablemente se muestra la provisión para este tipo de inversiones

Concepto	2016	2017
Certificados de depósito a término (saldo de instituciones Educativas)	100,000	100,000
Inversiones patrimoniales en Ent. no controladas	100,000,000	100,000,000
Provisión para protección de Inversiones	-34,897,091	-34,897,091



TOTALES	65,202,909	65,202,909
----------------	-------------------	-------------------

Para el año 2017 se ajusta el valor de las inversiones con base en el certificado entregado por la empresa Aseo Caldas.

NOTA 3. RENTAS POR COBRAR

Las rentas por cobrar incluyen las cuentas que representan el valor de los derechos a favor del municipio, por concepto de ingresos tributarios. Están conformados por valores de vigencias anteriores y de la vigencia actual:

Las rentas por cobrar se revelan según su antigüedad en vigencia actual y vigencias anteriores. Las rentas de vigencia actual incluyen los impuestos liquidados y declarados por el contribuyente o el ente municipal durante el período contable en curso, sin perjuicio de la vigencia a la cual corresponde la liquidación. Las rentas de vigencias anteriores son los saldos de los impuestos reconocidos en años anteriores, pendientes de recaudo al cierre del periodo contable

CONCEPTO	2016	2017	VARIACION	%
Vigencia actual	2,328,522,115	2,423,549,676	95,027,561	3.9%
Impuesto predial unificado	1,613,125,193	1,558,414,990	-54,710,203	-3.5%
Impuesto de industria y comercio	639,108,695	777,829,588	138,720,893	17.8%
Impuesto de avisos, tableros y vallas	50,834,079	60,136,333	9,302,254	15.5%
Sobretasa bomberil	25,454,148	27,168,765	1,714,617	6.3%
Vigencias anteriores	2,940,745,275	3,409,134,434	468,389,159	13.7%
Impuesto predial unificado	1,765,579,261	2,093,004,585	327,425,324	15.6%
Impuesto de industria y comercio	1,067,382,692	1,184,431,401	117,048,709	9.9%
Impuesto de avisos, tableros y vallas	83,734,586	101,676,990	17,942,404	17.6%
Sobretasa bomberil	24,048,736	30,021,458	5,972,722	19.9%

El saldo de la cuenta de impuesto predial esta en \$1,558,414,990 lo que representa en el total de la cartera de rentas un 27%, esta cartera con respecto al 30 de diciembre de 2016 disminuyo en \$54,710,010 esto se presentó por incentivo tributario del 60% hasta marzo y del 40% hasta mayo en los intereses.



NOTA 4. DEUDORES

En este rubro se incluyen las cuentas que representan el valor de los derechos de cobro de la entidad, originados en desarrollo de sus funciones de cometido estatal. Hacen parte de estos:

CONCEPTO	2016	2017	VARIACION	%
Ingresos no tributarios	10,921,317,314	11,668,649,889	747,332,575	6.4%
Transferencias por cobrar	1,298,613,803	972,464,444	-326,149,359	-33.5%
Avances y anticipos entregados	2,004,935,059	1,435,909,563	-569,025,496	-39.6%
Recursos entregados en administración	3,592,412,725	3,964,018,890	371,606,165	9.4%
Depósitos entregados en garantía	0	119,132,217	119,132,217	100.0%
Otros deudores	122,543,485	109,653,284	-12,890,201	-11.8%
Provisión para deudores (cr)	14,199,275	14,199,275	0	0.0%

En las transferencias por cobrar se ve una disminución ya que el Municipio dejó de recibir el SGP para salud oferta y por pasar a tercera categoría se disminuyó el valor de todos los SGP certificados por el CONPES.

La subcuenta 1420 avances y anticipos tuvo una disminución por la terminación y legalización del convenio interadministrativo de cooperación N° 190 del 2014 con el DPS en el cual se realizó contrato N°534-2015 con CONSORCIO IC 2015 y se dio un anticipo por \$574,978,093. Además, se realizó otro anticipo para INGAP SAS de \$1,115,884,259 del cual a diciembre 31 del 2017 solo se legalizaron \$336,717,691.

La subcuenta 1424 en administración, se entregaron al departamento \$160,000,000 para el convenio de cooperación con el fin de incorporar al presupuesto departamental los recursos económicos destinados para la adquisición de maquinaria para la conservación y el mantenimiento de la red vial terciaria y otras obras de infraestructura municipales y se legalizó con la EMPRESA PARA LA SEGURIDAD URBANA el contrato 446 de 2013.

NOTA 5. PROPIEDAD, PLANTA Y EQUIPO

En esta denominación se incluyen las cuentas que representan el valor de los bienes tangibles de propiedad de las entidades consolidables que se utilizan para la producción y comercialización de bienes y la prestación de servicios, la administración de la entidad, así como los destinados a generar ingresos producto de su arrendamiento, y por tanto no están disponibles para la venta en desarrollo de actividades productivas o comerciales.

Este rubro agrupa los activos cuya vida útil es representativa para la prestación de los servicios y se registran por su costo de adquisición, incluyendo el IVA.

La depreciación se calcula por el método de línea recta con base en la vida útil de los mismos:



CONCEPTO	2016	2017	VARIACION	%
Propiedades, planta y equipo	103,363,074,752	106,582,445,092	3,219,370,340	3.0%
Terrenos	53,682,529,435	53,682,529,435	0	0.0%
Construcciones en curso	954,313,160	991,282,144	36,968,984	3.7%
Bienes muebles en bodega	882,188,210	882,188,210	0	0.0%
Propiedades, planta y equipo en mantenimiento	0	826,523,075	826,523,075	100.0%
Edificaciones	29,712,935,985	31,356,470,522	1,643,534,537	5.2%
Plantas, ductos y túneles	20,206,806,481	20,206,806,481	0	0.0%
Redes, líneas y cables	0	2,592,880,430	2,592,880,430	100.0%
Maquinaria y equipo	235,877,896	235,877,896	0	0.0%
Equipo médico y científico	1,271,367,342	29,313,696	-1,242,053,646	-4237.1%
Muebles, enseres y equipo de oficina	263,832,114	263,832,114	0	0.0%
Equipos de comunicación y computación	812,217,418	968,696,258	156,478,840	16.2%
Equipos de transporte, tracción y elevación	828,156,721	1,018,635,589	190,478,868	18.7%
Equipos de comedor, cocina, despensa y hotelería	4,130,000	4,130,000	0	0.0%
Depreciación acumulada (cr)	5,491,280,010	6,476,720,758	985,440,748	15.2%

La subcuenta 1615 presenta un aumento debido a la liquidación de obras que estaban en curso, adecuación de la escuela Joaquín Aristizabal para traslado de oficinas de la alcaldía municipal, según contrato 305 de 2017.

La subcuenta 1650 presenta un aumento por legalización de bienes entregados por el área metropolitana según acta de entrega de obra de la construcción de redes de alcantarillado de aguas residuales, aguas lluvias, filtros y grama sintética en la unidad deportiva Luis Fernando Montoya convenio 677 de 2014.

La subcuenta 1660 presenta una variación significativa debido a la legalización de la donación entregada al hospital San Vicente de Paul en el 2016.

la subcuenta 1675 presenta un aumento por la adquisición de un vehículo tipo camioneta y tres motocicletas para la fuerza pública -policía nacional de la jurisdicción del municipio de caldas Antioquia



NOTA 6. BIENES DE USO PÚBLICO E HISTÓRICOS Y CULTURALES

En este grupo se incluyen las cuentas que representan el valor de los bienes públicos destinados para el uso y goce de los habitantes del territorio nacional, que están orientados a generar bienestar social o a exaltar los valores culturales y preservar el origen de los pueblos y su evolución, los cuales son de dominio de las entidades consolidables.

CONCEPTO	2016	2017	VARIACION	%
Bienes de uso público en servicio	22,033,606,494	25,186,082,047	3,152,475,553	12.5 %
Bienes históricos y culturales	2,153,609,068	2,153,609,068	0	0.0%
Amortización acumulada de bienes de uso público (cr)	3,663,633,515	4,405,629,753	741,996,238	16.8 %

La subcuenta 1710 presenta un aumento por legalización de bienes entregados por el área metropolitana según acta de entrega de la construcción proyecto urbanístico paseo urbano carrera 50 Caldas Contrato de obra LP668 de 2013.

NOTA 7. OTROS ACTIVOS

Se incluyen las cuentas que representan los recursos, tangibles e intangibles, que son complementarios para el cumplimiento de las funciones de cometido estatal de la entidad contable consolidable o están asociados a su administración en función de situaciones tales como posesión, titularidad, modalidad especial de adquisición, destinación, o su capacidad para generar beneficios o servicios futuros.

En la siguiente tabla se presentan los detalles del grupo Otros activos a nivel de cuenta:

CONCEPTO	2016	2017	VARIACION	%
Reserva financiera actuarial	22,596,932,678	23,761,805,214	1,164,872,536	4.9%
Bienes y servicios pagados por anticipado	175,166,276	179,713,446	4,547,170	2.5%
Bienes entregados a terceros	135,700,000	135,700,000	0	0.0%
Bienes de arte y cultura	22,628,762	22,628,762	0	0.0%
Intangibles	610,319,318	679,192,241	68,872,923	10.1%
Amortización acumulada de intangibles (cr)	59,404,234	142,302,577	82,898,343	58.3%
Valorizaciones	282,822,471	312,767,471	29,945,000	9.6%

La subcuenta 1905 – Bienes y servicios pagados por anticipado, representan los valores incurridos para la adquisición de seguros, que proveerán beneficios futuros en el desarrollo de las funciones de cometido estatal del municipio, los cuales deben amortizarse en el periodo que se utilicen o consuman, con un saldo de \$175.166.276.



La subcuenta 1970 - intangibles

CONCEPTO	2016	2017	VARIACION	%	PARTICIPACION %
INTANGIBLES	610,319,318	679,192,241	68,872,923	10.1%	
Derechos	22,202,000	22,202,000	0	0.0%	3.3%
Licencias	129,543,158	188,712,002	59,168,844	31.4%	27.8%
Software	458,574,160	468,278,239	9,704,079	2.1%	68.9%

la subcuenta 197007 - licencias varió por la adquisición e instalación de licenciamiento de seguridad perimetral fortinet para la protección general de la red interna de la administración municipal y la adquisición e instalación de licencias antivirus con destino a proteger los equipos de cómputo de la administración municipal.

la subcuenta 197008 - software varió por el suministro de software autodek autocad It 2017 para cuatro equipos de la secretaria de planeación del municipio de caldas según.

NOTA 8. PASIVOS

Representa las obligaciones ciertas y estimadas de las entidades consolidables del Municipio de Caldas como consecuencia de hechos pasados, de los cuales se prevé que generarán un flujo de salida de recursos que incorporan un potencial de servicios o beneficios económicos, en desarrollo de las funciones de la entidad.

CONCEPTO	2016	2017	VARIACION	%
Operaciones de crédito público internas de largo plazo	17,416,734,224	15,301,480,629	-2,115,253,595	-13%
Adquisición de bienes y servicios nacionales	277,128,519	573,342,669	296,214,150	51%
Transferencias por pagar	215,902,970	315,319,075	99,416,105	31%
Intereses por pagar	0	31,568,181	31,568,181	100%
Acreedores	207,413,793	1,424,476,110	1,217,062,317	85%
Retención en la fuente e impuesto de timbre	75,908,338	200,514,112	124,605,774	62%
Impuesto al valor agregado - iva	11,985,415	4,956,322	-7,029,093	-141%
Recursos recibidos en administración	359,876,361	2,448,389,246	2,088,512,885	85%
Salarios y prestaciones sociales	1,277,045,892	1,735,373,468	458,327,577	26%
Provisión para contingencias	103,285,300	103,285,300	0	0%
Provisión para prestaciones sociales	0	0	0	0%
Provisión para pensiones	18,086,705,357	18,032,139,678	-54,565,680	-0.3%



Recaudos a favor de terceros	372,480,541	526,554,266	154,073,725	29%
Créditos diferidos	0	85,919,792	85,919,792	100%
TOTAL	38,428,308,567	40,783,318,848	2,355,010,280	5.8%

Las Operaciones de crédito público internas de largo plazo que tiene el Municipio están con Bancolombia con los créditos N° 611514187-611514831-611514883-611515187-611515424-611515425-611515186-611515557-611514907 y Fideicomiso Pat. Autónomo crédito 3209-316561 para agua potable.

La subcuenta 240101- Bienes y servicios por \$573.342.669, la constituyen los siguientes terceros.

Identificación	Descripción	saldo
15259003	RESTREPO PALACIO ÓSCAR DIARIO	17,495,195
890916911	INDUSTRIA COLOMBIANA DE MOTOCICLETAS S.A	65,057,140
811046986	JUNTA DE ACCIÓN COMUNAL BARRIO EL PORVENIR DEL MUNICIPIO DE CALDAS	1,688,384
811003705	ARTES GRÁFICAS LITOMPASTAR SAS	1,389,285
900824176	CONSTRUCCIONES TRANSPORTES Y SUMINISTROS J.F.A S.A.S	32,790,712
900988054	SOCIEDAD MEDIOS EFECTIVOS S.A.S	4,731,063
860025792	SOCIEDAD DE FABRICACIÓN DE AUTOMOTORES	122,812,618
9999	EDUCATIVAS INSTITUCIONES	771,960
890906413	ELÉCTRICAS DE MEDELLÍN S.A	42,689,581
811013482	NATIONAL TOURS SAS	5,707,004
900988054	SOCIEDAD MEDIOS EFECTIVOS S.A.S	18,651,907
800155433	CONSTRUCTORA GMS S.A.S	131,819,266
900510795	ECHAVARRÍA INGENIEROS SAS	127,738,554
TOTALES		573,342,669

La subcuenta 2425- Acreedores por \$1.424.476.110, la constituyen las cuentas por pagar de servicios públicos, arrendamiento, seguros, seguridad social, depósitos provisionales, honorarios, servicios con los siguientes terceros:

Identificación	Descripción	saldo
890904996-1	EMPRESAS PUBLICAS DE MEDELLIN E.S.P	3,500,732
811021916	ASOCIACION DE USUARIOS ACUEDUCTO VE	493,375
42751846	VELEZ VILLEGAS MARIA CECILIA	1,324,267
890903790-5	SEGUROS DE VIDA SURAMERICANA SA - -	165,307



43687005	CAMPUZANO MONTOYA LINA ALEXANDRA	165,698
800229739	PROTECCION FONDO DE PENSIONES OBLIGA	6,848,700
800227940	COLFONDOS	13,871,400
900336004-7	COLPENSIONES	26,199,600
800224808-8	PORVENIR	5,313,700
800229739	PROTECCION FONDO DE PENSIONES OBLIGA	172,600
800227940	COLFONDOS	525,000
900336004-7	COLPENSIONES	594,000
800224808-8	PORVENIR	183,600
805000427-1	COOMEVA EPS	4,796,000
800088702-2	SURA EPS	29,703,500
900156264-2	NUEVA EPS	5,057,200
800251440	EPS SANITAS	267,100
800130907	SALUD TOTAL EPS	1,034,400
901097473-5	MEDIMAS EPS SA	1,506,400
899999239-2	INSTITUTO COLOMBIANO DE BIENESTAR F	9,765,500
899999034	SERVICIO NACIONAL DE APRENDIZAJE S	1,633,000
890900842-6	FAMILIAR COMFENALCO CAJA DE COMPENS	13,016,600
890984508-0	SINTRASEMA CENTRAL	1,023,451
890984508-0	SINTRASEMA CENTRAL	120,000
890984508-0	SINTRASEMA CENTRAL	63,780
890901176-3	COTRAFA COOPERATIVA FINANCIERA	702,890
890909246-7	COOPERATIVA BELEN AHORRO Y CREDITO	6,477,909
890981395	CONFIAR COOPERATIVA FINANCIERA	3,251,055
890907489-0	JOHN F KENNEDY LTDA	870,064
800037800-8	BANCO AGRARIO DE COLOMBIA SA	1,053,797
860002964-4	BANCO DE BOGOTA S.A.	413,500
860007738-9	BANCO POPULAR	6,257,837
860034313-7	BANCO DAVIVIENDA S.A.	7,209,074
1015276814	ARANGO DELGADO ANA MARIA	64,550
1026142980	RODRIGUEZ MONTOYA LIZETH VANESSA	5,774
1026144500	MURILLO OQUENDO GEINER	257,476
1026138598	LAVERDE ARRUBLA ALEJRANDO	13,793
1026141824	PAREJA OSORIO DUVAN ESTEBAN	1,232,040
1026142154	SALAZAR BOLIVAR ROBINSON DE JESUS	7,409
1026135063	URREGO JIMENEZ MARIO ALEXANDER	76,250
1033336701	RAMIREZ GIL ANDRES MAURICIO	276,150
1033337867	ARBOLEDA ORTIZ ANDERSON JHAIR	16,300
1026145764	RAMIREZ GONZALEZ DIEGO ALEXANDER	357,121



1026130780	MARULANDA JIMENEZ JULIAN	6,300
1026130999	CUERVO FLOREZ JOHNY ALEXANDER	2,128
1017207557	TEJADA GOMEZ CRISTIAN CAMILO	64,851
1041146323	SILVA LOPEZ JORGE MAURICIO	12,334
15258979	RAMIREZ CASTAÑO MARCO ANTONIO	13,200
1152448069	RODRIGUEZ LOPEZ SEBASTIAN	72,300
15255312	BEDOYA ORTEGA CARLOS MARIO	2,903
21436421	ALVAREZ VELASQUEZ OLGA CECILIA	505,427
43830959	PATIÑO GLORIA NANCY	11,308
6790321	TAMAYO PEREZ LUIS EDUARDO	537,989
71390694	FLOREZ HERRERA OSCAR ALONSO	4,086,499
70569696	GALLEGO CUERVO IVAN DE JESUS	53,000
70517824-7	MUÑOZ RESTREPO CESAR AUGUSTO	489,684
800037800-8	BANCO AGRARIO DE COLOMBIA SA	1,225,498
71492592	OSPINA SANCHEZ ALVARO DE JESUS	45,708
71396169	VANEGAS ESCOBAR JOHAN ALONSO	1,597
71399146	MONTOYA RODRIGUEZ JUAN DAVID	376,000
71399289	MEDINA JARAMILLO CESAR ANDRES	368,100
98620497	CASTILLO CALLE LUIS FERNANDO	7,254
71392195	SUAZA PELAEZ CARLOS ALBERTO	230,150
43682051	MONTOYA PINEDA JAQUELINE	5,114
15259132	GALLEGO JIMENEZ JHON JAIRO	256,150
39168746	AGUDELO PIEDRAHITA MARIA BERENICE	1,122,388
70558407	POSADA MORENO RODRIGO ALBERTO	384,893
1026133013	OCAMPO RESTREPO DANY ALEXANDER	57,700
8271035	RUA CADAVID HECTOR RAMON	81,062
43683136	VELASQUEZ PINEDA LUZ DARY	96,900
8242051	CARMONA ARCILA JOTA GUILLERMO	253,039
800165798-9	JUZGADO PRIMERO PROMISCUO MPAL	1,126,353
71392477-9	MARTINEZ ESCOBAR ADOLFO DE JESUS	380,352
71396285	CARDENAS MEDINA JOVANNI	26,182
1026152410	ROJAS CARMONA ALEJANDRO	1,110,312
7519242	OCAMPO VILLA LUIS CARLOS	30,217
15501724	POSADA SALINAS OSCAR ALONSO	9,700
43708867	TANGARIFE USMA LUCY MARCELA	36,579
70324214	RESTREPO SILVA RENE DE JESUS	12,017
70506518	OCHOA ROMERO FABIO ALBERTO	69,234
811036528	PROCESOS EU MECATRONICA AUTOMATIZACION	15,557
71393492	VELEZ MONCADA HUBERNEY	123,202



15251473	YEPES VELEZ RAMON ANTONIO	363,550
1026132551	TANGARIFE TORRES JUAN FERNANDO	16,150
8071579	VELEZ GARCIA EDWAN DARIO	50,450
98504195	RIVERA JOHN FREDY	1,267,400
8433435	MUNERA URIBE FABIO ANTONIO	22,500
1026135388	CANO GAVIRIA JHON EVER	10,052
1017196439	CANO RAMIREZ JHON JAMES	73,396
70519813	ARBELAEZ GOMEZ CARLOS MARIO	87,250
8101329	ORREGO BOLIVAR RONALD FERNEY	420,000
71398684	PIEDRAHITA HOYOS CARLOS ALBERTO	468,728
1026143800	MONTOYA GALLEGO EDISON ALEJANDRO	61,250
1026146903	SANCHEZ ROJAS VICTOR HUGO	13,194
71765159	ROJAS MONTOYA LEANDRO	347,206
1040736571	GARCIA VALENCIA LUIS CARLOS	1,680
70953680	RIOS RAMIREZ DIOMER MAURICIO	83,360
8343255	GUTIERREZ MONTOYA DARIO DE JESUS	181,893
10218466	MORALES GRAJALES ROBERTO ALONSO	26,168
1033337436	ARGUELLO CIRO JOHANNY	71,550
3594005	ROMAN CARDONA NORBERTO	87,623
70567658	ATEHORTUA TORO WILMAR	346,679
1026152676	ECHEVERRI ARRUBLA BIRLEY	172,831
1026150201	RAMIREZ CUERVO LUIS MIGUEL	17,950
1026142584	RAMIREZ UPEGUI VICTOR	7,800
1026142482	PRESIGA MORENO DEIBER	19,000
70418853	VARGAS JAVIER DE JESUS	364,217
1026132176	ORTEGA TOBON DAVID ANCISAR	654,906
1026134447	PEREZ CASTAÑEDA JUAN ESTEBAN	250,000
1033340793	HOLGUIN GARCIA YEISON LEANDRO	92,000
1033338432	OLAYA DIEGO ARMANDO	578,421
1026137233	SANCHEZ NEGRETTE HENRY ANDRES	2,091,781
1020437241	ARANGO JOSE HERNANDO	700,000
1026145166	ALVAREZ QUIÑONES BRIAM SNEIDER	667,850
1039421836	BEDOYA ZAPATA JUAN CARLOS	165,890
1026136636	VASQUEZ CAÑAS YESID ANTONIO	44,015
70504423	ESCOBAR CASTAÑO ANDRES ANIBAL	9,169
1036623698	ESCOBAR HERNANDEZ JONATAN ALCIBIADES	87,469
1036637142	ARBOLEDA ZAPATA JOHAN SEBASTIAN	10,112
71390693	ESTRADA LONDOÑO JORGE ALGIRO	194,600
1128407598	BARRENECHE RIOS WILMAR ANDRES	110,550



1036605946	CALLE LOPEZ MANUEL ALEJANDRO	206,856
1017230634	CAÑAS GARCIA DAVID FELIPE	372,600
8028337	CEBALLOS HERRERA LUIS FELIPE	10,150
1045497995	BARBA CALLE HERNAN DARIO	616,020
1128403333	ALVAREZ TUBERQUIA SEBASTIAN	86,000
5455642	OCHOA CALLE JHON ALI	5,438
71229521	VASQUEZ LONDOÑO WILSON ALEXANDER	107,327
98603026	BENITEZ RODRIGUEZ JUAN CAMILO	248,815
98635478	CLAVIJO BEDOYA JOVANY	69,700
1039465343	HERNANDEZ BREYNER ALEXIS	13,700
71754987	GRAJALES PEREZ FRAY DAVID	434,350
1026130476	MONTES CASTAÑO MAURO ALEJANDRO	527,590
1026145711	PEREZ CANO CRISTIAN DAVID	108,250
70565292	CASTRILLON PEREZ HENRY DE JESUS	5,689
71391319	ESCUDERO SOTO DUVAN ALONSO	14,000
1035430361	GRISALES PULGARIN ANDRES ESTIVEN	71,000
9696488	GONZALEZ RAMIREZ MAURICIO ANDRES	11,450
43489678	VELEZ GAVIRIA NATY	18,481
1041148308	LONDOÑO ECHAVARRIA SEBASTIAN	30,650
10117343	MARIN LOAIZA NELSON DE JESUS	10,035
1037572008	BOTERO CARDENAS HERNAN	55,275
71397521	CEPEDA MURIEL JORGE ANTONIO	210,000
98601077	FERNANDEZ CASTAÑO MARIO	119,061
1026138418	HURTADO BETANCUR JONATHAN	71,022
1033340211	MONCADA SANCHEZ JUAN CAMILO	232,231
1026133801	CORREA HENAO ANDRES ESTEBAN	616,020
1040322889	MARTINEZ PEREZ DEYMER	74,773
1026130322	SANCHEZ JIMENEZ JORGE ANDRES	361,418
70977444	OSORNO OSORNO WILSON ALEJANDRO	615,963
8430622	CUARTAS CHICA ALVARO ANDRES	101,600
4351793	ALZATE BENITEZ PEDRO MARIA	49,992
71765890	ISAZA ORREGO JUAN ANDRES	616,020
1040746035	QUINTERO BETANCUR KELLY GEOVANNA	73,439
1037584639	URIBE ALDANA MARIA ELENA	194,241
1128454694	MORENO RICO JUAN FERNANDO	71,252
1001375989	RAMIREZ RESTREPO JUAN ESTEBAN	74,733
98695092	MARTINEZ MUÑOZ ROGELIO ANTONIO	5,485
98550256	ESPITIA CAST RILLO JOSE ALEJANDRO	32,809
1017137901	GALLEGO VELASQUEZ JOHN EDISON	14,636



71692412	BURGOS SOSSA GUILLERMO	5,043
1040733853	PEÑA CASTAÑEDA MILTON CESAR	1,114
1020413166	CORTES VALLE MARCO TULIO	5,035
1128443173	JIMENEZ ESTRADA JOHN WILSON	17,893
1026152152	GARCIA GARCIA ANDERSON	197,284
1040731208	RESTREPO CASTAÑEDA JOHN ALEXANDER	296,913
98632247	HINCAPIE GIL EDWIN ALEXANDER	5,550
71693091	SERNA CASTRO RAMIRO DE JESUS	70,859
10131776	RODRIGUEZ ORREGO LISANDRO ALBERTO	71,058
1036625480	TAMAYO MEJIA JOHN EDWIN	74,174
98695203	MOLINA MONTOYA OSCAR ALBERTO	74,045
98534604	HUMANEZ GUIOTH FRANKLIN JAVIER	66,524
800124152-6	FUNERARIA SAN JUAN BAUTISTA	16,150
890919160-5	FUNERARIA MEDELLIN	34,000
890911585-5	FUNERARIA PREVER	52,400
900764776-1	INVERSIONES FUNERARIA GOMEZ S.A.S	53,900
860011153-6	POSITIVA COMPAÑIA DE SEGUROS SA	5,521,300
899999001-7	MINISTERIO DE EDUCACION	3,259,500
899999054-7	ESCUELA SUPERIOR DE ADMINISTRACION PUBLICA	1,633,000
811007601-0	S.A. EMI	565,885
890907215-1	E.S.E. HOSPITAL SAN VICENTE DE PAUL	120,805,736
811032187-8	EMPRESA DE VIVIENDA DE ANTIOQUIA VIVA	787,689,076
900448293-1	CORPORACION ENLACE ESTRATEGICO EE	53,580,218
860522381-1	KPMG ADVISORY TAX LEGAL S.A.S.	31,800,000
900422614-8	EXPERIAN COLOMBIA S.A	36,882,495
901026111-0	SINERGIA INTERVENTORIA Y CONSTRUCCION S.A.S	3,938,707
900091943-4	IC INGENIERIA Y CONSTRUCCION	5,468,068
900373970-4	ECOCIVIL INGENIEROS S.A.S	2,834,232
900092385-3	UNE EPM TELECOMUNICACIONES S.A.	6,718,556
890907215-1	E.S.E. HOSPITAL SAN VICENTE DE PAUL	8,900,000
830016046-1	AVANTEL S.A.S	30,807,456
811003486	QUIPUX S.A.S	7,152,193
811009788-8	DISTRACOM S.A	7,857,466
830122566-1	COLOMBIA TELECOMUNICACIONES SA ESP	2,283,374
800183770-1	ASOCIACION DE MUNICIPIOS DEL ORIENTE ANTIOQUEÑO	99,358,981
890907106-5	MUNICIPIO DE ENVIGADO	6,000,000
900080037-9	ALMACEN Y LAB DIESEL MEDELLIN ELECTRONIC SAS	730,700
71399979	FLOREZ VANEGAS JUAN PABLO	5,233,958
1036616851	PARRAGA OTALORA RAMON ALBEIRO	8,419,476

**TOTALES****1,424,476,110**

En los recaudos a favor de terceros se registra el valor de la sobretasa ambiental y porcentaje SIMIT y POLCA, los cuales en 2017 quedaron pendientes para ser cancelados en el 2018.

NOTA 9. PATRIMONIO

Representa los bienes y derechos de las entidades consolidables del Municipio de Caldas, una vez deducidas las obligaciones, para cumplir las funciones de cometido estatal, conformado por los grupos de Hacienda pública, Patrimonio institucional y Resultados del ejercicio.

CONCEPTO	2016	2017	VARIACION	%
Capital fiscal	128,727,546,501	136,184,321,024	7,456,774,523	5%
Resultado del ejercicio	11,043,873,524	5,839,450,823	-5,204,422,701	-89%
Superávit por valorización	282,822,471	312,767,471	29,945,000	10%
Superávit por donación	1,927,012,424	1,927,012,424	0	0%
Patrimonio público incorporado	3,630,121,651	10,588,428,233	6,958,306,582	66%
Provisiones, agotamiento, depreciaciones y amortizaciones (db)	-1,836,534,422	-1,727,436,986	-109,097,436	-6%
TOTAL	143,774,842,149	153,124,542,989	9,131,505,968	

El grupo de resultados consolidados del ejercicio presenta un resultado positivo por \$5.839.450.823, equivalente al 4% del total del Patrimonio.

En la subcuenta 3125 - Patrimonio público incorporado aumento por la legalización de bienes entregados por el área metropolitana según actas de entrega:

- obra de la construcción de redes de alcantarillado de aguas residuales, aguas lluvias, filtros y grama sintética en la unidad deportiva Luis Fernando Montoya convenio 677 de 2014
- construcción proyecto urbanístico paseo urbano carrera 50 Caldas Contrato de obra LP668 de 2013.

NOTA 10. CUENTAS DE ORDEN**Acreedoras**

Las cuentas de orden acreedoras representan los compromisos y/o los contratos que se relacionan con posibles obligaciones y que por lo tanto pueden llegar a afectar la estructura financiera. Se incluyen las cuentas de registro utilizadas para efectos de control de pasivos y patrimonio, de futuros hechos económicos y con propósitos de revelación, así como las cuentas que permiten conciliar las diferencias entre los registros contables de los pasivos, patrimonio e ingresos, y la información tributaria.



A 31 de diciembre de 2017 las Cuentas de Orden Acreedoras registran, con una participación por responsabilidades contingentes por \$3.533.473.300 y por Acreedoras de control \$3.636.709.420

NOTA 11. INGRESOS

Representan flujos de entrada de recursos generados por las entidades consolidables, susceptibles de incrementar el Patrimonio público municipal durante el período contable, bien sea por aumento de Activos o por disminución de Pasivos, expresados en forma cuantitativa y que reflejan el desarrollo de la actividad ordinaria y los ingresos de carácter extraordinario, en cumplimiento de las funciones de cometido estatal.

CONCEPTO	2016	2017	VARIACION	%
TRIBUTARIOS	20,335,463,841	20,880,203,836	544,739,995	2.61%
NO TRIBUTARIOS	4,267,180,743	3,898,488,227	-368,692,516	-9.46%
DEVOLUCIONES Y DESCUENTOS (DB)	-83,059,843	-783,979	-82,275,864	-
OTROS SERVICIOS	0	33,378,895	33,378,895	100.00 %
SISTEMA GENERAL DE PARTICIPACIONES	11,889,324,478	12,166,591,900	277,267,422	2.28%
SISTEMA GENERAL DE REGALÍAS	172,514,031	1,088,756,938	916,242,906	84.15%
SISTEMA GENERAL DE SEGURIDAD SOCIAL EN SALUD	5,369,491,060	4,543,305,364	-826,185,696	-18.18%
OTRAS TRANSFERENCIAS	3,892,642,398	4,674,496,083	781,853,685	16.73%
FINANCIEROS	0	2,355,250,422	2,355,250,422	100.00 %
OTROS INGRESOS ORDINARIOS	314,611,051	369,357,655	54,746,604	14.82%
EXTRAORDINARIOS	601,157,791	328,343,410	-272,814,381	-83.09%
AJUSTE DE EJERCICIOS ANTERIORES	2,475,654,289	2,229,944,005	-245,710,284	-11.02%
TOTAL	49,234,979,841	52,567,332,757	3,167,801,188	

Ingresos Tributarios: aumentaron en una variación porcentual de 2.61%, no obstante, los impuesto prediale, la sobretasa a la gasolina e impuesto sobre telégrafos y teléfonos urbanos que tuvieron una disminución de -22.17%, -4.01% y -10.29% respectivamente y el impuesto de delineación urbana, estudios y aprobación de planos fue el que más aumento con un 58.90%



CONCEPTO	2016	2017	VARIACION	%
IMPUESTO PREDIAL UNIFICADO	8,158,917,125	6,678,238,203	-1,480,678,922	-22.17%
IMPUESTO DE INDUSTRIA Y COMERCIO	7,165,386,738	7,264,980,693	99,593,955	1.37%
IMPUESTO DE DELINEACIÓN URBANA, ESTUDIOS Y APROBACIÓN DE PLANOS	1,231,535,358	2,996,556,608	1,765,021,250	58.90%
IMPUESTO DE AVISOS, TABLEROS Y VALLAS	553,926,544	627,175,411	73,248,867	11.68%
IMPUESTO A DEGÜELLO DE GANADO MAYOR	11,460,403	12,140,522	680,119	5.60%
IMPUESTO SOBRE VEHÍCULOS AUTOMOTORES	145,015,569	201,129,071	56,113,502	27.90%
SOBRETASA A LA GASOLINA	884,104,000	850,053,000	-34,051,000	-4.01%
IMPUESTO SOBRE EL SERVICIO DE ALUMBRADO PÚBLICO	1,353,862,031	1,489,707,166	135,845,135	9.12%
IMPUESTO A PUBLICIDAD EXTERIOR VISUAL	46,498,238	48,848,015	2,349,777	4.81%
IMPUESTO SOBRE TELÉGRAFOS Y TELÉFONOS URBANOS	603,751,999	547,403,244	-56,348,755	-10.29%
SOBRETASA BOMBERIL	155,530,506	163,971,903	8,441,397	5.15%
OTROS IMPUESTOS MUNICIPALES	25,475,330	0	-25,475,330	0.00%
TOTAL	20,335,463,841	20,880,203,836	544,739,995	

Ingresos no tributarios:

CONCEPTO	2016	2017	VARIACION	%
MULTAS	1,867,991,337	988,127,583	-879,863,754	-89.04%
INTERESES	1,122,670,157	1,720,982,740	598,312,584	34.77%
SANCIÓNES	46,224,141	56,949,141	10,725,000	18.83%
ESTAMPILLAS	455,503,877	279,453,364	-176,050,513	-63.00%
DERECHOS DE TRÁNSITO	469,400,801	411,237,161	-58,163,640	-14.14%
LICENCIAS	723,933	1,745,520	1,021,587	58.53%
MATRÍCULAS DE VEHÍCULOS	3,118,712	4,291,041	1,172,329	27.32%
CALCOMANÍAS DE VEHÍCULOS	2,965,818	0	-2,965,818	0.00%



TRASPASO DE VEHÍCULOS	1,401,902	1,254,100	-147,802	-11.79%
CONTRIBUCIONES	266,726,476	400,685,653	133,959,177	33.43%
OTROS INGRESOS NO TRIBUTARIOS	30,453,590	33,761,924	3,308,334	9.80%
TOTAL	4,267,180,743	3,898,488,227	368,692,516	


En la Subcuenta 44 - Transferencias: se presenta un aumento del 4% comparativamente con la vigencia anterior, en esta cuenta se incluyen los ingresos por Sistema General de Participaciones, Sistema General de Regalías y otras transferencias donde se incluye el FONPET, los proyectos de inversión y los recursos de Coljuegos. Con respecto a los ingresos del sistema general de participaciones se refleja lo consignado por los ministerios de manera mensual. A continuación, se muestra lo recaudado hasta el mes de diciembre.

En la subcuenta 48 - Otros ingresos: Esta cuenta presenta un aumento del 36% con respecto a la vigencia anterior, en ella son registrados los movimientos de tesorería por concepto de intereses, rendimientos financieros, sobrantes, recuperaciones y las donaciones.

NOTA 12. GASTOS

Los gastos son flujos de salida de recursos de las entidades consolidables, susceptibles de reducir el patrimonio público durante el período contable, bien sea por disminución de activos o por aumento de pasivos, expresados en forma cuantitativa. Los gastos son requeridos para el desarrollo de la actividad ordinaria, e incluye los originados por situaciones de carácter extraordinario.

CONCEPTO	2016	2017	VARIACION	%
SUELDOS Y SALARIOS	4,833,182,201	5,785,318,221	952,136,021	16.46%
CONTRIBUCIONES IMPUTADAS	299,542,685	242,002,832	-57,539,853	-23.78%
CONTRIBUCIONES EFECTIVAS	959,397,946	1,033,509,639	74,111,693	7.17%
APORTES SOBRE LA NÓMINA	170,029,392	184,526,800	14,497,408	7.86%
GENERALES	2,474,776,611	3,373,687,013	898,910,401	26.64%
IMPUESTOS, CONTRIBUCIONES Y TASAS	1,692,000	143,095,931	141,403,931	98.82%
SUELDOS Y SALARIOS	51,450,617	65,596,543	14,145,926	21.57%
GENERALES	8,453,198,206	12,143,219,405	3,690,021,200	30.39%
IMPUESTOS, CONTRIBUCIONES Y TASAS	49,420,607	51,567,378	2,146,771	4.16%
OTRAS TRANSFERENCIAS	1,864,338,990	2,233,843,328	369,504,338	16.54%
EDUCACIÓN	783,640,690	603,656,403	-179,984,287	-29.82%
SALUD	12,858,944,974	14,098,975,453	1,240,030,479	8.80%
AGUA POTABLE Y SANEAMIENTO	1,100,000	0	-1,100,000	0.00%



BÁSICO				
VIVIENDA	144,638,952	0	-144,638,952	0.00%
RECREACIÓN Y DEPORTE	887,484,000	1,142,878,744	255,394,744	22.35%
CULTURA	1,375,180,771	1,619,046,192	243,865,421	15.06%
DESARROLLO COMUNITARIO Y BIENESTAR SOCIAL	53,425,376	215,471,564	162,046,188	75.21%
MEDIO AMBIENTE	130,045	0	-130,045	0.00%
SUBSIDIOS ASIGNADOS	294,584,505	264,654,259	-29,930,246	-11.31%
INTERESES	2,606,744,057	2,288,405,517	-318,338,540	-13.91%
FINANCIEROS	0	1,113,578,919	1,113,578,919	100.00%
OTROS GASTOS ORDINARIOS	28,203,692	59,612,612	31,408,920	52.69%
AJUSTE EJERCICIOS ANTERIORES	0	65,235,182	65,235,182	100.00%
TOTAL	38,191,106,317	46,727,881,934	8,536,775,618	

La cuenta 51 - Administración: se incluyen las cuentas que representan los gastos asociados con las actividades de dirección, planeación y apoyo logístico del Municipio, se incluyen los desembolsos por conceptos de Sueldos y salarios, aportes sobre la nómina, servicios generales, etc. Este grupo presenta un incremento del 19% con respecto a la vigencia anterior.

La cuenta 54- Transferencias Se encuentran registradas las transferencias efectuadas por proyectos de inversión y las transferencias efectuadas al Área Metropolitana por concepto de contribución. Se incrementa en un 16% con respecto a la vigencia anterior

La cuenta 55- Gasto público social: Presenta un aumento del 9% con respecto a la vigencia anterior, en esta subcuenta son registrados los gastos incurridos por sectores: Educación, salud, agua potable, vivienda, cultura, desarrollo comunitario, medio ambiente y subsidios asignados, a continuación, se muestra en detalle el detalle por sector:

CONCEPTO	2016	2017	VARIACION	%
GASTO PÚBLICO SOCIAL	16,399,129,313	17,944,682,615	1,545,553,301	8.61%
EDUCACIÓN	783,640,690	603,656,403	-179,984,287	-29.82%
SALUD	12,858,944,974	14,098,975,453	1,240,030,479	8.80%
AGUA POTABLE Y SANEAMIENTO BÁSICO	1,100,000	0	-1,100,000	0.00%
VIVIENDA	144,638,952	0	-144,638,952	0.00%
RECREACIÓN Y DEPORTE	887,484,000	1,142,878,744	255,394,744	22.35%
CULTURA	1,375,180,771	1,619,046,192	243,865,421	15.06%




DESARROLLO COMUNITARIO Y BIENESTAR SOCIAL	53,425,376	215,471,564	162,046,188	75.21%
MEDIO AMBIENTE	130,045	0	-130,045	0.00%
SUBSIDIOS ASIGNADOS	294,584,505	264,654,259	-29,930,246	-11.31%

CARLOS EDUARDO DURAN FRANCO
ALCALDE

DIANA CATERYNE VALDERRAMA JIMENEZ
SECRETARIA DE HACIENDA

JULIETH RIOS ZAPATA
TP-185600 T



CERTIFICACION DEL CONTADOR A LOS ESTADOS FINANCIEROS

El suscrito CARLOS EDUARDO DURAN FRANCO, Representante legal y JULIETH RIOS ZAPATA, Técnico Operativo con funciones de Contador Público del Municipio de Caldas Antioquia con Nit 890.980.447-1 en ejercicio de las facultades legales que le confieren y dando cumplimiento al artículo 37 de la ley 222 de 1995.

CERTIFICAN


Que los Estados Financieros básicos con fecha de corte 31 de diciembre de 2017, revelan la realidad financiera, económica, social y ambiental del Municipio de Caldas Antioquia. Las afirmaciones contenidas en los informes son ciertas, se verificó la existencia de las partidas y las cifras fueron tomadas fielmente de la contabilidad del Municipio de Caldas Antioquia, la cual es llevada conforme a las normas generales de contabilidad pública y reflejan en forma fidedigna la situación financiera, económica, social y ambiental de la entidad. Además se ha verificado:

- Que los hechos, operaciones y transacciones realizadas por el Municipio, se reconocieron durante el período contable.
- Que los hechos económicos se revelan conforme a lo establecido en el Régimen de Contabilidad Pública.
- Confirmamos la integridad de la información proporcionada puesto que todos los hechos económicos, han sido reconocidos en ellos.

Que la información Financiera, Económica, Social y Ambiental del Municipio de Caldas Antioquia se validó y transmitió por el CONSOLIDADOR DE HACIENDA E INFORMACIONN PUBLICA – CHIP al 31 de diciembre del 2017.


CARLOS EDUARDO DURAN FRANCO
ALCALDE


DIANA CATERLYNE VALDERRAMA JIMENEZ
SECRETARIA DE HACIENDA


JULIETH RIOS ZAPATA
TP-185600-7